


	Notas	dic-25	%	dic-24	%	Variacion Absoluta	Variacion Relativa%
ACTIVO:							
ACTIVO CORRIENTE							
Efectivo y equivalentes de efectivo	3	4.583.351	38,36	4.230.502	38,30	352.848	8,34
Deudores comerciales y otras cuentas por cobrar	4	3.773.912	31,59	3.230.455	29,25	543.457	16,82
Activos por impuestos corrientes	5	315.018	2,64	512.607	4,64	(197.589)	- 38,55
Otros activos no financieros	6	10.192	0,09	29.637	0,27	(19.445)	- 65,61
TOTAL ACTIVO CORRIENTE		8.682.473	72,68	8.003.201	72,46	679.272	8,49
Propiedades, planta y equipo	7	3.153.399	26,40	2.930.696	26,53	222.703	7,60
Propiedades de Inversión	8	110.880	0,93	110.880	1,00	0,00	0
TOTAL ACTIVO NO CORRIENTE		3.264.279	27,32	3.041.576	27,54	222.703	7,32
TOTAL ACTIVO		11.946.752	100,00	11.044.777	100,00	901.976	8,17
PASIVO:							
PASIVO CORRIENTE							
Pasivos financieros	9	781	0,00	0	0,00	0	0
Acreedores comerciales y otras cuentas por pagar	10	907.710	20,80	585.910	16,23	321.800	54,92
Pasivos por impuestos corrientes	11	630.843	14,46	613.621	17,00	17.222	2,81
Beneficios a empleados	12	2.078.697	47,64	1.868.210	51,75	210.487	11,27
Otros pasivos no financieros	13	24.505	0,56	16.449	0,46	8.056	48,97
TOTAL PASIVO CORRIENTE		3.642.536	83,47	3.084.191	85,43	557.565	18,08
Pasivo no corriente leasing financiero	14	579.067	13,27	427.463	11,84	151.604	35,47
Pasivo por impuesto diferido	15	142.189	3,26	98.522	2,73	43.667	44,32
TOTAL PASIVO NO CORRIENTE		721.257	16,53	525.986	14,57	195.271	37,12
TOTAL PASIVO		4.363.793	100,00	3.610.176	100,00	752.836	20,85
PATRIMONIO:							
Capital Social	16	1.600.000	21,10	1.600.000	21,52	0	0
Reserva legal	16	893.913	11,79	795.473	10,70	98.440	12,38
Reserva para capital de trabajo	16	1.517.217	20,01	1.517.217	20,41	0	0
Resultados del Ejercicio	16	1.451.634	19,14	984.398	13,24	467.235	47,46
Superavit valorizaciones	16	273.300	3,60	273.300	3,68	0	-
Resultados de ejercicios pasados	16	1.754.277	23,13	2.171.593	29,21	- 417.316	- 19,22
Resultados acumulados efecto convergencia	16	92.619	1,22	92.619	1,25	0	0
TOTAL PATRIMONIO		7.582.959	100	7.434.600	100	148.359	2,00
TOTAL PASIVO Y PATRIMONIO		11.946.752		11.044.777		901.195	8,16


JOSE CORTES CARDOSO
Representante Legal


LUZ AMPARO VARGAS CARDONA
Contadora
T.P. 93.884 - T


ÁNGELA MURILLO MURCIA
Revisor Fiscal
T.P. 107455 - T




ESTADO DEL RESULTADO INTEGRAL
RISK & SOLUTIONS GROUP LTDA.
 NIT 830.129.581-4
01 DE ENERO 2025 A 31 DE DICIEMBRE DE 2025
 (Cifras expresadas en miles de pesos colombianos)

	Notas	dic-25	%	dic-24	%	Variacion Absoluta	Variacion Relativa%
INGRESOS DE ACTIVIDADES ORDINARIAS	17	30.084.353	100%	27.489.615	100%	2.594.737	9,44%
COSTOS DE VENTA	18	25.186.785	83,72%	22.943.642	83,46	2.243.144	9,78%
UTILIDAD BRUTA DE ACTIVIDADES ORDINARIAS		4.897.567	16,28	4.545.974	16,54	351.594	7,73%
GASTO DE VENTAS	19	448.666	1,49	348.533	1,27	100.133	28,73%
GASTOS DE ADMINISTRACIÓN	20	2.268.498	7,54	2.689.291	9,78 -	420.793	-15,65%
OTROS GASTOS	21	324.733	0,11	47.362	0,17	277.371	-31,44%
OTROS INGRESOS	22	111.261	0,04	36.618	0,13	74.643	203,84%
UTILIDAD POR ACTIVIDADES DE OPERACIÓN		2.259.191	7,51	1.497.405	5,45	761.785	50,87%
INGRESOS FINANCIEROS	23	271.442	0,90	266.279	0,97	5.163	1,94%
GASTOS FINANCIEROS	24	203.975	0,68	210.737	0,77 -	6.762	-3,21%
UTILIDAD ANTES DE IMPUESTOS		2.326.658	7,73	1.552.947	5,65	773.710	49,82%
IMPUESTO CORRIENTE	25	831.357	2,76	568.549	2,07	262.808	46,22%
IMPUESTO DIFERIDO	25	43.667	0,15	0,00	0,00	43.667	0,00%
RESULTADO INTEGRAL TOTAL		1.451.634	4,83	984.398	3,58	467.235	47,46%


JOSE CORTES CARDOSO
 Representante Legal


LUZ AMPARO VARGAS CARDONA
 Contadora
 T.P. 93.884 - T


ANGELA MURILLO MURCIA
 Revisor Fiscal
 T.P. 107455 - T




ESTADO DE CAMBIOS EN EL PATRIMONIO
 RISK & SOLUTIONS GROUP LTDA.
 NIT 830.129.581-4
 A DICIEMBRE 31 DE 2025 - 2024
 (Expresado En Miles De Pesos Colombianos)

Concepto	Capital social			Reserva Legal	Reserva capital de trabajo	Superavit valorizaciones	Ganancias acumuladas		Total patrimonio
	Capital social	Reserva Legal	Reserva capital de trabajo	Reserva Legal	Reserva capital de trabajo	Superavit valorizaciones	Ganancias acumuladas	Ganancias acumuladas por efectos de la convergencia	
Patrimonio al total del periodo Diciembre 31 2024	1.600.000	795.473	1.517.217	795.473	1.517.217	273.300	3.155.992	92.619	7.434.600
Incremento (O disminución por cambios en políticas contables o corrección de errores de periodos anteriores)	0,00	0,00	0,00	0,00	0,00	0,00	0,00	0,00	0,00
Saldo patrimonio reexpresado al comienzo del periodo	1.600.000	795.473	1.517.217	795.473	1.517.217	273.300	3.155.992	92.619	7.434.600
Ganancia o pérdida del periodo	0,00	0,00	0,00	0,00	0,00	0,00	1.451.634	0,00	1.451.634
Distribución de utilidades	0,00	0,00	0,00	0,00	0,00	0,00	1.303.275	0,00	1.303.275
Resultado integral total	1.600.000,00	795.473	1.517.217	795.473	1.517.217	273.300	3.304.351	92.619	7.582.959
Otros cambios en el patrimonio (Incremento de reservas)	0,00	98.440	0,00	98.440	0,00	0,00	98.440	0,00	98.440
Otros cambios en el patrimonio (Incremento/ Disminución utilidades acumuladas)	0,00	0,00	0,00	0,00	0,00	0,00	0,00	0,00	0,00
Incremento capital social	0,00	0,00	0,00	0,00	0,00	0,00	0,00	0,00	0,00
Incremento capital social	0,00	0,00	0,00	0,00	0,00	0,00	0,00	0,00	0,00
Patrimonio al total del periodo Diciembre 31 2025	1.600.000	893.913	1.517.217	893.913	1.517.217	273.300.000	3.205.911	92.619	7.582.959


JOSE CORTES CARDOSO
 Representante Legal


LUZ AMPARO VARGAS CARDONA
 Contadora Publica
 T.P. 93884 - T


ANGELA MÚRILLO MURCIA
 Revisora Fiscal
 T.P. 107455 - T

FLUJOS DE EFECTIVO DE ACTIVIDADES DE OPERACIÓN

Resultado integral del ejercicio	1.451.633
Ajustes para conciliar la utilidad con el efectivo generado en operación:	
Depreciaciones	309.787
Impuesto diferido	43.666
Subtotal ajustes que no afectan el efectivo	353.454
Resultado antes de cambios en el capital de trabajo	1.805.087
Cambios en activos y pasivos operacionales:	
Aumento en deudores comerciales y otras cuentas por cobrar	(543.457)
Disminución en activos por impuestos corrientes	197.588
Disminución en otros activos no financieros	19.444
Aumento en acreedores comerciales y otras cuentas por pagar	321.799
Aumento en beneficios a empleados	210.487
Aumento en pasivos por impuestos corrientes	17.221
Aumento en otros pasivos no financieros	8.056
Efectivo neto generado por actividades de operación	2.036.228

FLUJOS DE EFECTIVO DE ACTIVIDADES DE INVERSIÓN

Adquisición de propiedad, planta y equipo	(222.703)
Efectivo neto utilizado en actividades de inversión	(222.703)

FLUJOS DE EFECTIVO DE ACTIVIDADES DE FINANCIACIÓN

Pago de dividendos	(1.303.274)
Incremento en pasivos por leasing financiero	151.604
Variación neta en otras obligaciones financieras	(309.006)
Efectivo neto utilizado en actividades de financiación	(1.460.677)

AUMENTO NETO DEL EFECTIVO EN EL PERÍODO

Efectivo generado en operación	2.036.228
Efectivo utilizado en inversión	(222.703)
Efectivo utilizado en financiación	(1.460.677)
Aumento neto del efectivo	\$ 352.848

EFECTIVO Y EQUIVALENTES DE EFECTIVO


Efectivo al 1 de enero de 2025	4.230.502
Efectivo al 31 de diciembre de 2025	4.583.350
Variación del efectivo comprobada	352.848



JOSE CORTÉS CARDOSO
Representante Legal



LUZ AMPARO VARGAS CARDONA
Contadora
T.P. 93.884 - T



ANGELA MURILLO MURCIA
Revisor Fiscal
T.P. 107455 - T